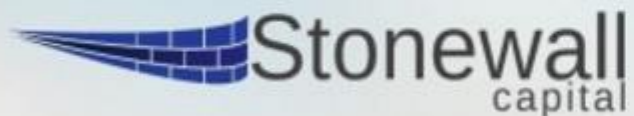




Aspetto Fiscale 

Guida Conti Business


www.Smart-Cash.it



Acquisto Buoni Spesa CBK



Acquisto Buoni Sconto CBK



Accedere nel profilo Smart Cash PRO

Per poter acquistare i CBK distribuiti nel mese precedente e renderli spendibili a coloro che li hanno ricevuti, l'azienda deve per prima cosa loggarsi nel suo profilo Business «SmartCash Pro», tramite il portale

www.Smart-Cash.it



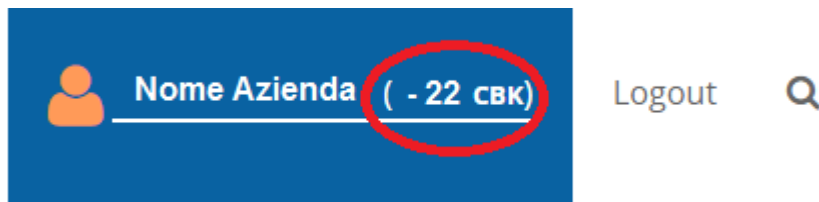
Acquisto CBK



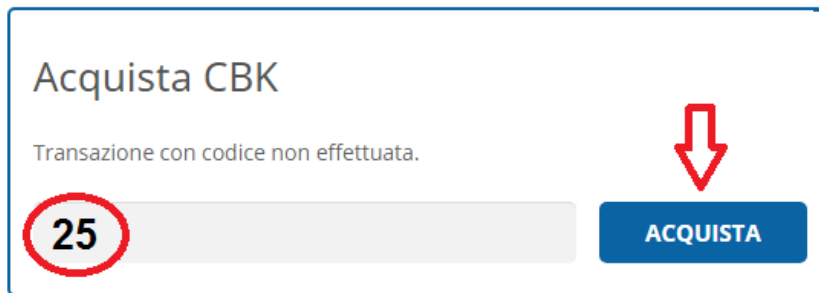
Acquisto Buoni Spesa CBK

Per procedere con l'acquisto basta selezionare la voce del menu principale «**ACQUISTO CBK**»

Acquisto CBK



Nome Azienda (- 22 CBK) Logout



Acquista CBK

Transazione con codice non effettuata.

25

ACQUISTA

Inserire Importo necessario

E' consigliabile inserire, al momento dell'acquisto dei **CBK**, un importo uguale o superiore alla propria situazione contabile evidenziato in alto a destra vicino al proprio nome. Così facendo, saremo certi di rendere disponibili tutti i **CBK** distribuiti ai nostri clienti.

Proseguire cliccando su «**ACQUISTA**»

Acquisto CBK



The image shows a payment interface for SmartCash. At the top left is the SmartCash logo, which features a stylized blue profile of a person wearing a hard hat and sunglasses. To the right of the logo are five small flags representing different countries: Italy, United Kingdom, Spain, Germany, and France. Below the logo and flags, the text "SMARTCASH" is written in a blue, sans-serif font. In the center of the interface, the text "Totale da pagare" is displayed above a large "€ 10". Below this, there are two prominent buttons: an orange button labeled "Paga con carta di credito" and a dark blue button labeled "Paga con SmartCash". To the right of the orange button are logos for VISA, MasterCard, and prepay. At the bottom of the interface, there is a link that says "Annulla la procedura e ritorna sul sito web".

Pagamento con Carta di credito

A questo punto, basta completare il tutto tramite il nostro Gateway di pagamento «**Smart Pay**», i CBK acquistati saranno immediatamente accreditati aggiornando la situazione contabile del proprio conto
«SMART CASH PRO»

Acquisto CBK



Emissione Fattura

In seguito all'acquisto, verrà generata una fattura dalla **Stonewall Capital Srl**, in qualità di società emittente dei CBK.

Tale fattura potrà essere contabilizzata a norma di legge **per acquisto buoni spesa fuori dal regime IVA ai sensi dell'articolo 2, comma 3, lett. a del D.P.R. n. 633/1972**

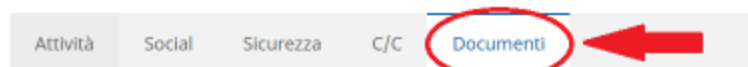


Acquisto CBK



Visualizzazione Fattura

Per poter visualizzare le fatture che verranno emesse ad ogni fine periodo, basta accedere nel profilo dell'azienda e cliccare su «**DOCUMENTI**»



I tuoi documenti

Descrizione	Documento	Data
Fattura dal 2018-01-01 a 2018-02-28	Visualizza	28/02/2018
Fattura dal 2018-03-01 al 2018-03-31	Visualizza	31/03/2018
Fattura dal 2018-04-01 al 2018-04-30	Visualizza	30/04/2018

INCASSO CBK



www.Smart-Cash.it



Incassa CBK

Accetta pagamenti con CBK

Se il cliente che acquista nel tuo Store, decide di pagare con il proprio Cash Back accumulato, puoi incassare i **CBK** tramite il tuo «**WebPos**» selezionando il pulsante «**INCASSA CBK**»

Incassa CBK

WebPOS



Smart Cash
Selfie

Scarica Conto

Avvicina la card o digita il numero



Incassa CBK

Inserire Codice Card

Inserire il
Numero CARD del tuo cliente

A fine inserimento procedere con
«CONFERMA»

Incassa CBK

WebPOS



Smart Cash
Selfie

Scarica Conto

Conto N° 10901

Inserire l'importo da scaricare

CBK

Conferma

Indietro

Incassa CBK

Inserire CBK

Inserire l'importo dovuto, per permettere al cliente di pagare con i suoi **CBK**.

A fine inserimento procedere con «CONFERMA»

Incassa CBK

WebPOS



Smart Cash
Selfie

Scarica Conto

Conto N° 10901



Inserisci il PIN e Clicca sul tasto
"CONFERMA" per pagare 1,00 CBK
dalla tua card



Incassa CBK Inserire Pin

Permettere al cliente di inserire il **PIN**
per consentire il pagamento.
(Come un normale POS)

Il **PIN** del cliente viene recapitato
tramite mail al momento della sua
iscrizione e può essere modificato in
qualsiasi momento nel proprio profilo
MySmartCash

A fine inserimento procedere con
«CONFERMA»

Incassa CBK

WebPOS



Smart Cash
Selfie

Scarica Conto

Scarica conto N° 10901

Transazione effettuata

Abbiamo inviato al titolare della card
una mail con la notifica del
pagamento.



Incassa CBK Conferma Scarico CBK

A procedura completata, comparirà la schermata di conferma dell'operazione.

A seguire una email di conferma incasso CBK per entrambi.

Cliccando «Esci»
Il **Pos Virtuale** sarà pronto per una nuova operazione

Incassa CBK



Business 1 SRL (+21.6 CBK)

54

CBK in entrata

32.4

CBK in uscita

Incassa CBK

Aggiornamento Real Time

Sul tuo conto Online **Smart Cash**,
visibile sia da Web che da APP,
troverai il **TOTALE** contabile dei tuoi
CBK rilasciati ed incassati.

Incassa CBK Aggiornamento Real Time

Sul tuo conto Online **Smart Cash**,
visibile sia da Web che da APP,
Troverai le **SPECIFICHE** dei tuoi **CBK** rilasciati ed incassati.

Cod. Autorizz. ▲	Operazione ◆	CBK ◆	Effettuato il ◆
72cc2702	Scarico CBK	-10	24/03/2016 17:55
7d926b67	Scarico CBK	-10	24/03/2016 19:05
9137fd9d	Scarico CBK	-10	24/03/2016 18:31
a9d3908d	Carico CBK	+4	24/03/2016 18:00
a9d9b6d0	Scarico CBK	-0.4	02/04/2016 10:21
bc015458	Acquisto CBK	+50	31/03/2016 18:56
e9259fd3	Scarico CBK	-2	07/04/2016 18:14

Incassa CBK



Incassa CBK Documento fiscale

Al momento dell'acquisto, in caso di pagamento da parte del cliente con i CBK, il venditore deve rilasciare regolare scontrino del bene acquistato impostando come modalità di pagamento «**BUONI SPESA**» o similari a seconda del modello della cassa in possesso. Se non si dispone di questo tasto è necessario contattare la società che gestisce il Vs sistema fiscale.

Conversione CBK in €



Converti CBK in Euro

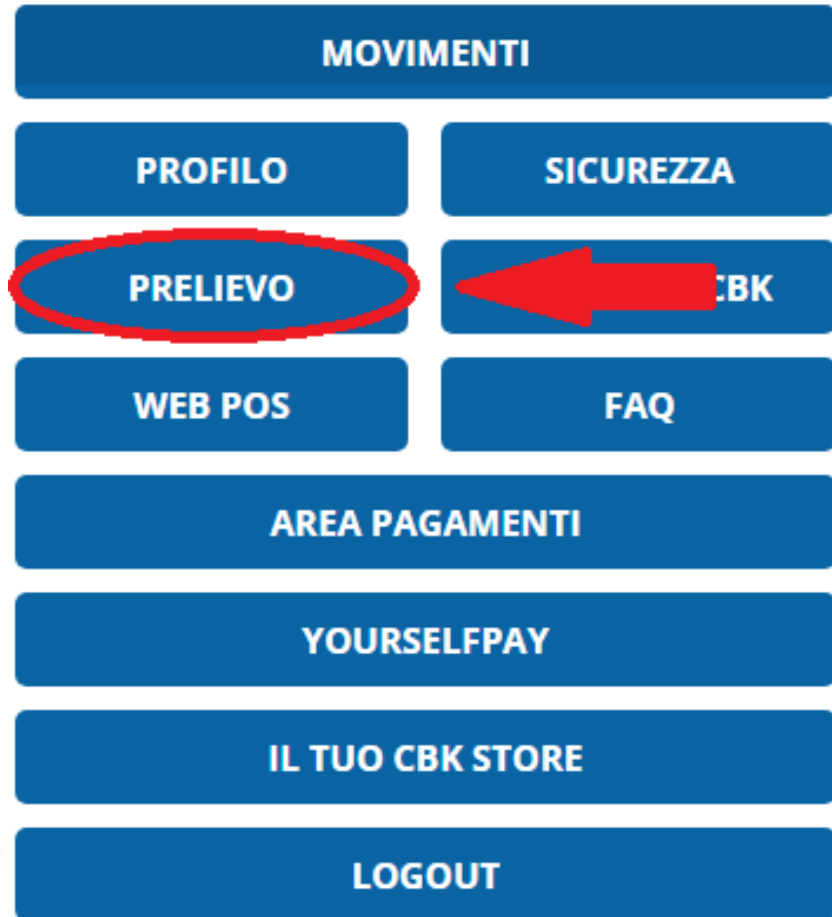
Impostare IBAN



Per poter richiedere La Conversione dei CBK incassati, per prima cosa bisogna impostare nel profilo, il codice IBAN dove il bonifico bancario da parte della Stonewall Capital Srl. Cliccare quindi la finestra «C/C» presente nelle informazioni del «PROFILO»

A screenshot of the 'C/C' profile page. The page has a navigation bar with 'Attività', 'Social', 'Sicurezza', 'C/C', and 'Documenti'. The 'C/C' option is circled in red, and a red arrow points to it from below. Below the navigation bar, there are two input fields: 'IBAN' with the value 'IT 000 000 000 000 0 0000 000' and 'Banca' with the value 'NOME BANCA'.

Converti CBK in Euro



Effettuare Richiesta

A questo punto, cliccare su «PRELIEVO» ed inserire l'importo desiderato.

Converti CBK in Euro

Effettuare Richiesta

Inserire l'importo richiesto.

In automatico verranno convertiti in Euro i Cbk richiesti.
Il bonifico bancario dell'importo convertito verrà disposto entro e non oltre 72 h dalla richiesta.

Richiedi un versamento

Inserisci un importo (max € 6,365.93)

EFFETTUA UN VERSAMENTO

Converti CBK in Euro



Nessuna fatturazione

In relazione a tale richiesta non verrà emessa nessuna fattura dalle parti, perché si tratta di una semplice conversione di buoni. La documentazione di tale richiesta verrà comunque evidenziata nelle fatture emesse ed inserite nella pagina «**DOCUMENTI**».

Fattura di Esempio



 **Stonewall Capital srl**
Via A.Bosio,12
00161 Roma
Partita IVA 13607931006

Cliente/Customer:

Fattura/Invoice n. 49
Data/Date 2018-01-31

Transazioni/Transaction dal/from 2018-01-01 al/to 2018-01-31

Descrizione (Description)	Quantità (Quantity)	Prezzo (Price)	Totale (Total)	IVA (Vat)
Cessione Buoni CBK	3.583,80	1,00	3.583,80	0
Conversione Buoni CBK	-988	1,00	-988	0
Commissioni	1	92,70	92,70	22

Riepilogo IVA / VAT Summary

IVA (Vat)	Imponibile (Net)	Imposta (Tax)	Totale (Total)
0%	2.575,80	0	2.575,80
22%	92,70	20,39	113,095

Totali/Total

IMPONIBILE/net Euro 2.668,50
IVA/tax Euro 20,39
TOTALE/total Euro 2.688,90

Note IVA : Buoni Acquisto CBK fuori dal regime IVA
ai sensi dell'articolo 2, comma 3, lett. a) del D.P.R. n. 633/1972
Modalità di pagamento: LA FATTURA RISULTA PAGATA/THE INVOICE IS PAID